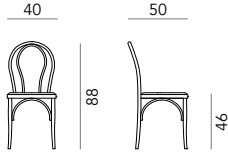
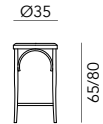


La collezione Praga fa parte della nostra tradizione. E' un classico in legno curvato a vapore con uno stile senza tempo.

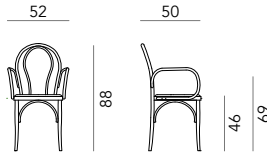
Praga collection is part of our tradition. It is a classic model in steam-bent wood with a timeless style.



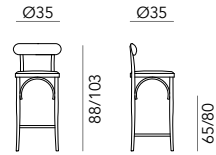
PRAGA 501 SEDIA
PRAGA 501 CHAIR
box 2x1 - 11kg - cbm 0,28m³ - COM 25cm



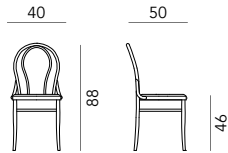
VENERE 415 S SGABELLO
VENERE 415 S STOOL
box 2x1 - 10kg - cbm 0,20m³ - COM 20cm



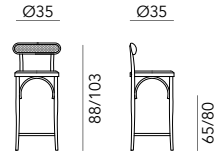
PRAGA 501 P POLTRONA
PRAGA 501 P ARMCHAIR
box 2x1 - 13kg - cbm 0,40m³ - COM 25cm



VENERE 428 I SGABELLO
VENERE 428 I STOOL
box 1x1 - 6kg - cbm 0,20m³ - COM 20cm



PRAGA 601 SEDIA
PRAGA 601 CHAIR
box 2x1 - 11kg - cbm 0,28m³ - COM 25cm



VENERE 429 C SGABELLO
VENERE 429 C STOOL
box 1x1 - 6kg - cbm 0,20m³ - COM 20cm



VENERE 414 SGABELLO
VENERE 414 STOOL
box 4x1 - 10kg - cbm 0,16m³ - COM 25cm

Un classico in legno curvato a vapore.

A classic model in steam-bent wood.



DETTAGLI / DETAILS

Praga ha una struttura in legno di faggio disponibile nelle nostre colorazioni standard o nelle finiture personalizzate.

Le molteplici varianti di Praga possono essere personalizzate con sedile in canna o in legno oppure con sedile imbottito in espanso ignifugo e rivestito con nostri tessuti a scelta o in tessuto Cliente.

Praga has a solid Beech wood frame available in our standard stains or in Custom finishes.

This versatile collection is available with Viennese cane, wooden seat or with padded seat, upholstered in our selection of fabrics or using the Client's fabric.